



ФЕДЕРАЛЬНАЯ СЛУЖБА
ГОСУДАРСТВЕННОЙ СТАТИСТИКИ

Индексы цен производителей промышленных товаров и сельскохозяйственной продукции



март 2023 года



ФЕДЕРАЛЬНАЯ СЛУЖБА
ГОСУДАРСТВЕННОЙ СТАТИСТИКИ

Индексы цен производителей промышленных товаров и сельскохозяйственной продукции

Территориальный орган Федеральной
службы государственной статистики
по Смоленской области
март 2023 года

- 01 Индексы цен производителей промышленных товаров, сельскохозяйственной продукции и потребительских цен
- 02 Индексы цен производителей промышленных товаров
- 03 Индексы цен производителей промышленных товаров по регионам ЦФО
- 04 Индексы цен производителей по обрабатывающим производствам
- 05 Индексы цен производителей по обрабатывающим производствам по регионам ЦФО
- 06 Индексы цен производителей сельскохозяйственной продукции
- 07 Индексы цен производителей сельскохозяйственной продукции по регионам ЦФО





ИНДЕКСЫ ЦЕН ПРОИЗВОДИТЕЛЕЙ ПРОМЫШЛЕННЫХ ТОВАРОВ, СЕЛЬСКОХОЗЯЙСТВЕННОЙ ПРОДУКЦИИ И ПОТРЕБИТЕЛЬСКИХ ЦЕН

март 2023 года, в % к предыдущему месяцу



100,9

ИНДЕКС ЦЕН ПРОИЗВОДИТЕЛЕЙ



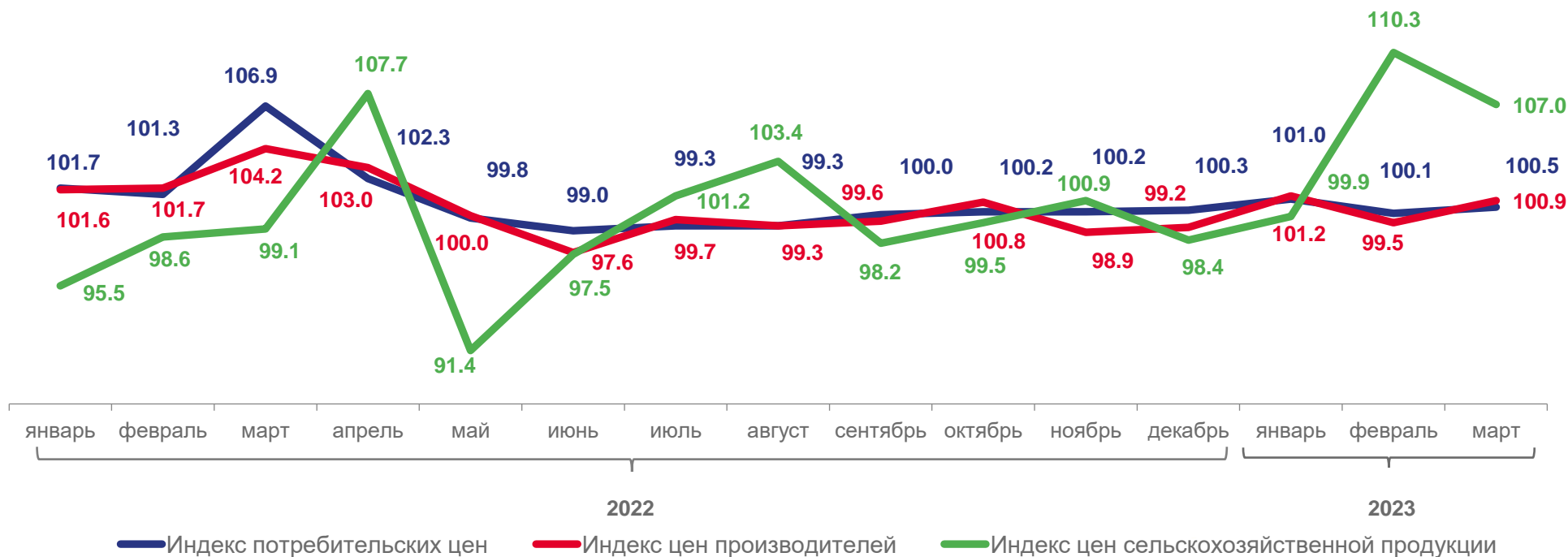
107,0

ИНДЕКС ЦЕН ПРОИЗВОДИТЕЛЕЙ СЕЛЬСКОХОЗЯЙСТВЕННОЙ ПРОДУКЦИИ



100,5

ИНДЕКС ПОТРЕБИТЕЛЬСКИХ ЦЕН





ИНДЕКСЫ ЦЕН ПРОИЗВОДИТЕЛЕЙ ПРОМЫШЛЕННЫХ ТОВАРОВ, СЕЛЬСКОХОЗЯЙСТВЕННОЙ ПРОДУКЦИИ И ПОТРЕБИТЕЛЬСКИХ ЦЕН

март 2023 года, в % к декабрю 2022 года



101,7

ИНДЕКС ЦЕН ПРОИЗВОДИТЕЛЕЙ



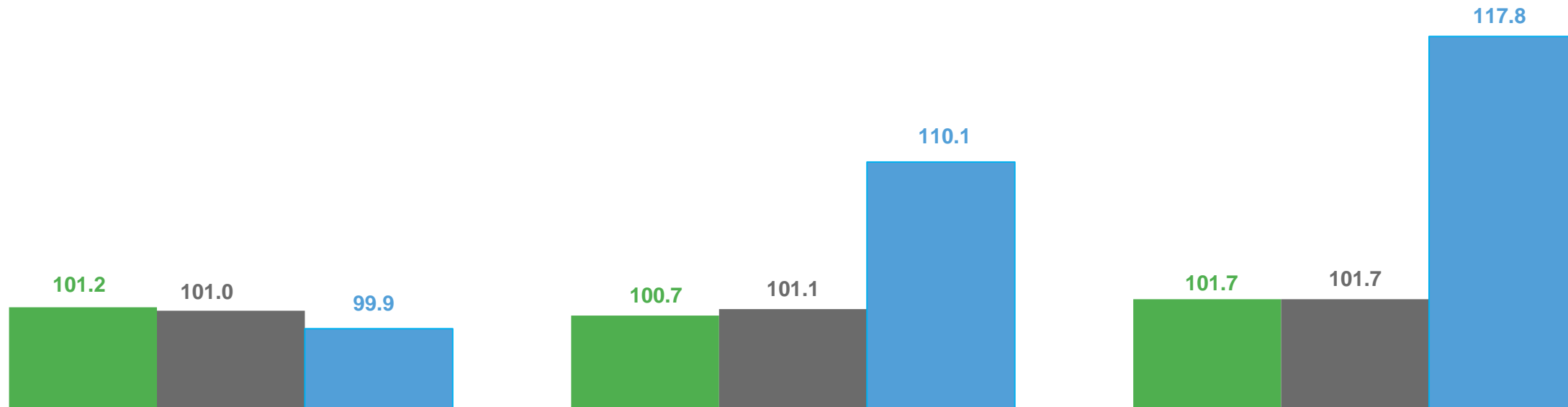
117,8

ИНДЕКС ЦЕН ПРОИЗВОДИТЕЛЕЙ СЕЛЬСКОХОЗЯЙСТВЕННОЙ ПРОДУКЦИИ



101,7

ИНДЕКС ПОТРЕБИТЕЛЬСКИХ ЦЕН

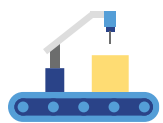


■ Индексы цен производителей

■ Индексы потребительских цен

■ Индексы цен производителей сельскохозяйственной продукции





ИНДЕКСЫ ЦЕН ПРОИЗВОДИТЕЛЕЙ ПРОМЫШЛЕННЫХ ТОВАРОВ

март 2023 года, в % к предыдущему месяцу



100,9

Индекс цен производителей



102,3

Обеспечение электрической энергией, газом и паром; кондиционирование воздуха



101,4

Водоснабжение; водоотведение, организация сбора и утилизации отходов, деятельность по ликвидации загрязнений



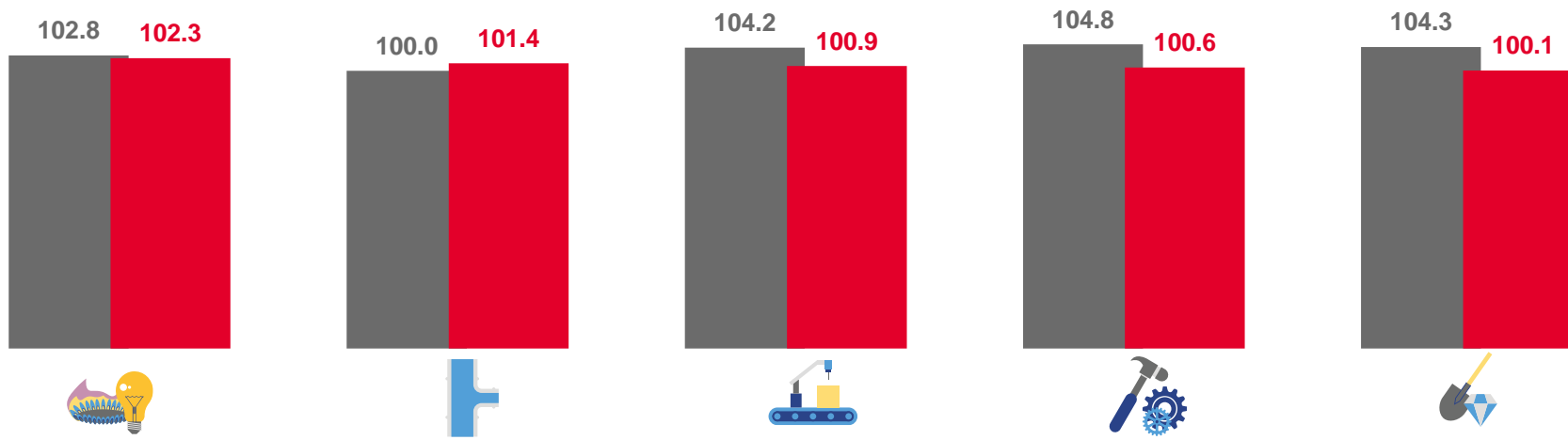
100,6

Обрабатывающие производства



100,1

Добыча полезных ископаемых



Обеспечение электрической энергией, газом и паром; кондиционирование воздуха

Водоснабжение; водоотведение, организация сбора и утилизации отходов, деятельность по ликвидации загрязнений

Индекс цен производителей

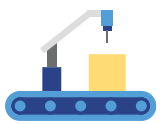
Обрабатывающие производства

Добыча полезных ископаемых

■ Март 2023 г. к февралю 2023 г.

■ Март 2022 г. к февралю 2022 г.





ИНДЕКСЫ ЦЕН ПРОИЗВОДИТЕЛЕЙ ПРОМЫШЛЕННЫХ ТОВАРОВ

март 2023 года, в % к декабрю 2022 года



101,7

Индекс цен производителей



112,5

Обеспечение электрической энергией, газом и паром; кондиционирование воздуха



106,1

Водоснабжение; водоотведение, организация сбора и утилизации отходов, деятельность по ликвидации загрязнений



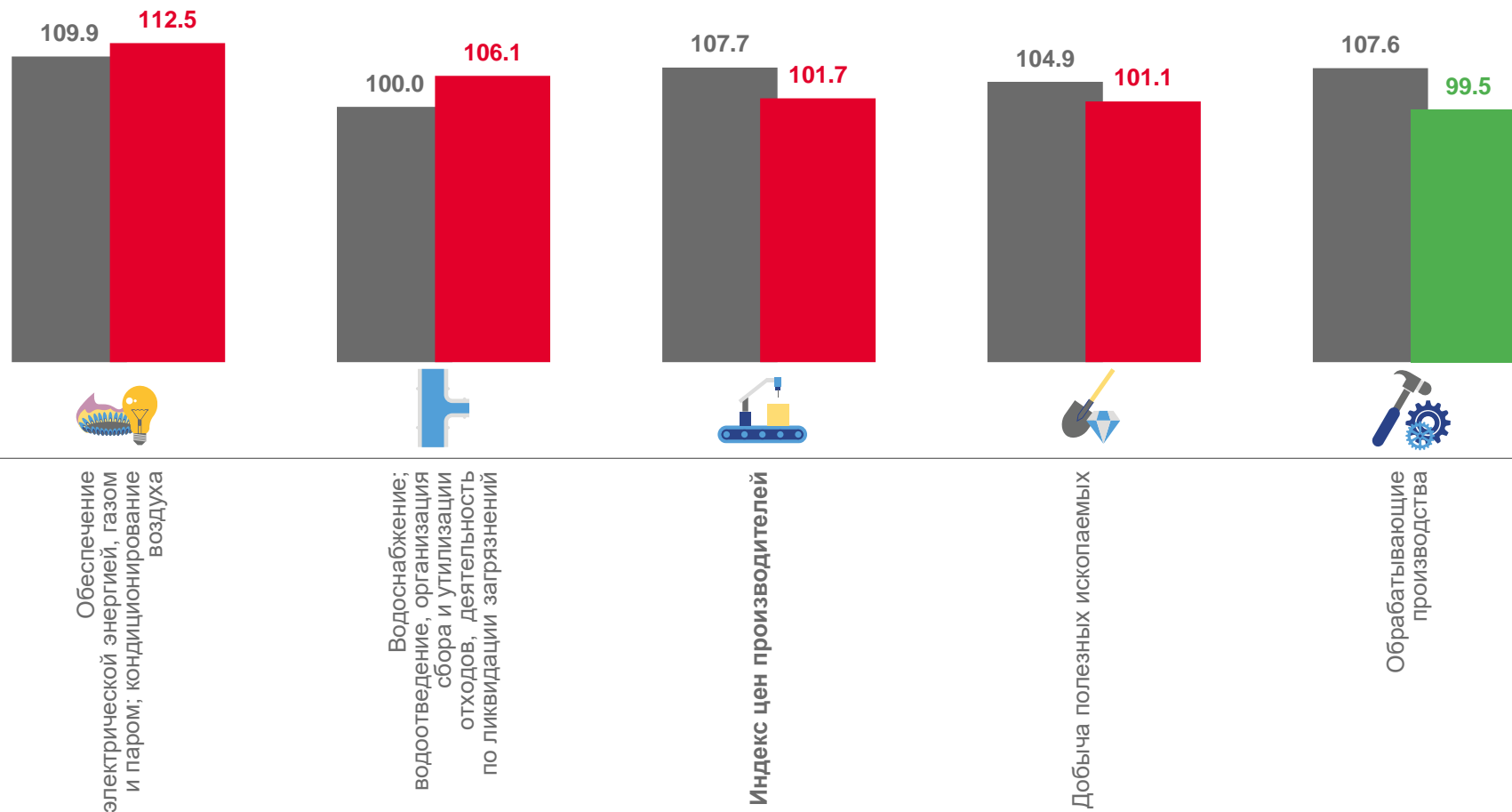
101,1

Добыча полезных ископаемых



99,5

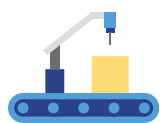
Обрабатывающие производства



■ Март 2023 г. к декабрю 2022 г.

■ Март 2022 г. к декабрю 2021 г.





ИНДЕКСЫ ЦЕН ПРОИЗВОДИТЕЛЕЙ ПРОМЫШЛЕННЫХ ТОВАРОВ ПО РЕГИОНАМ ЦФО

март 2023 года, в % к декабрю 2022 года

РОССИЙСКАЯ
ФЕДЕРАЦИЯ

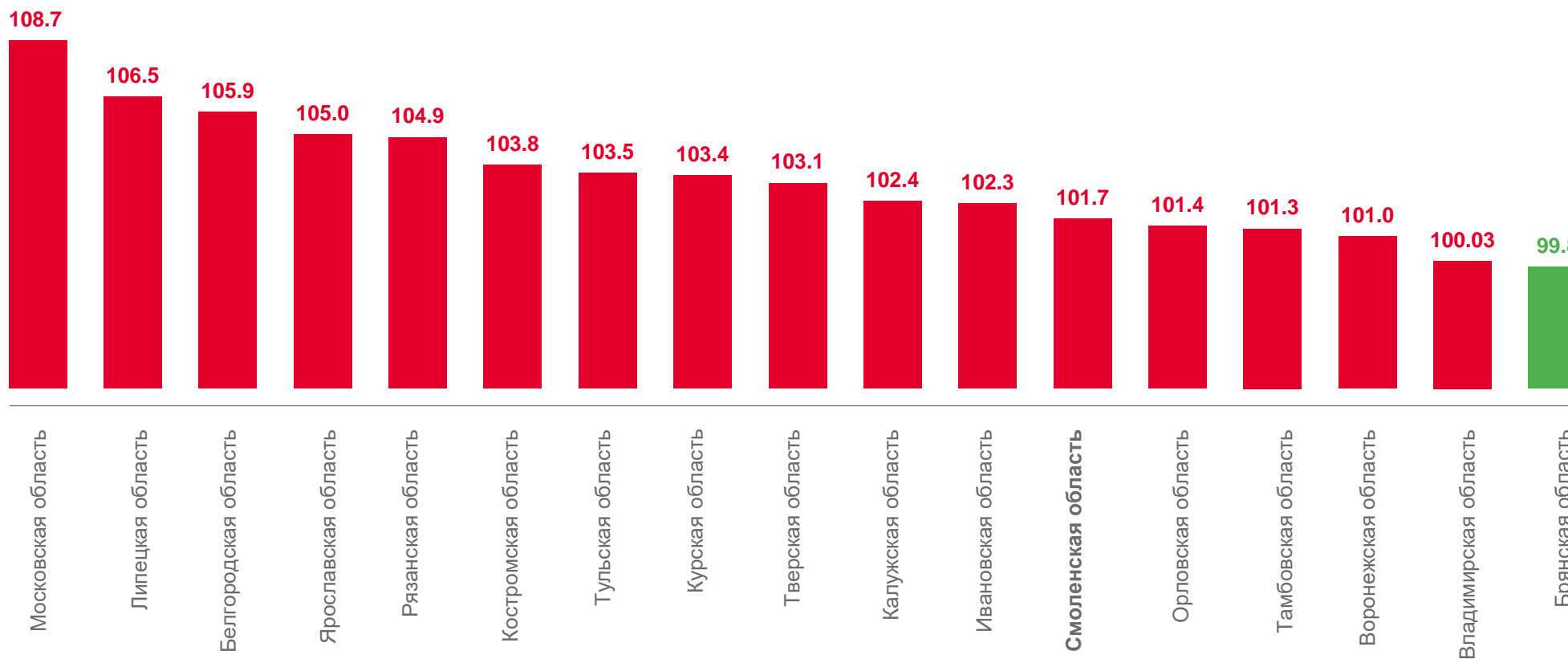
102,6

ЦЕНТРАЛЬНЫЙ
ФЕДЕРАЛЬНЫЙ ОКРУГ

104,3

СМОЛЕНСКАЯ
ОБЛАСТЬ

101,7





ИНДЕКСЫ ЦЕН ПРОИЗВОДИТЕЛЕЙ ПО ОБРАБАТЫВАЮЩИМ ПРОИЗВОДСТВАМ

март 2023 года, в % предыдущему месяцу



100,6

Обрабатывающие производства



109,6

Производство металлургическое



106,9

Производство резиновых и пластмассовых изделий



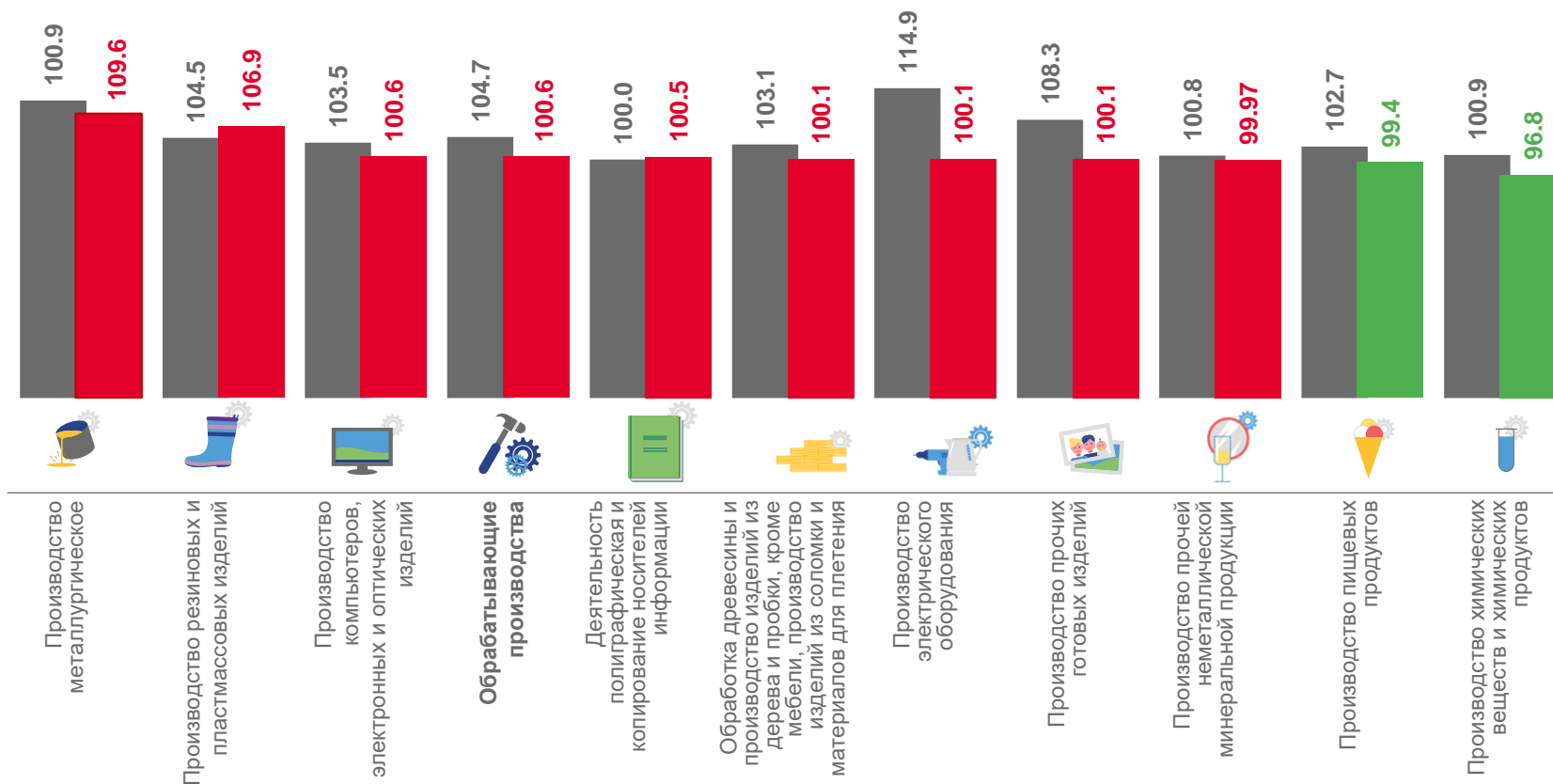
99,4

Производство пищевых продуктов



96,8

Производство химических веществ и химических продуктов



■ Март 2023 г. к февралю 2023 г.

■ Март 2022 г. к февралю 2022 г.






ИНДЕКСЫ ЦЕН ПРОИЗВОДИТЕЛЕЙ ПО ОБРАБАТЫВАЮЩИМ ПРОИЗВОДСТВАМ

март 2023 года, в % к декабрю 2022 года



99,5

Обрабатывающие производства



94,9

Производство химических веществ и химических продуктов



100,6

Производство пищевых продуктов



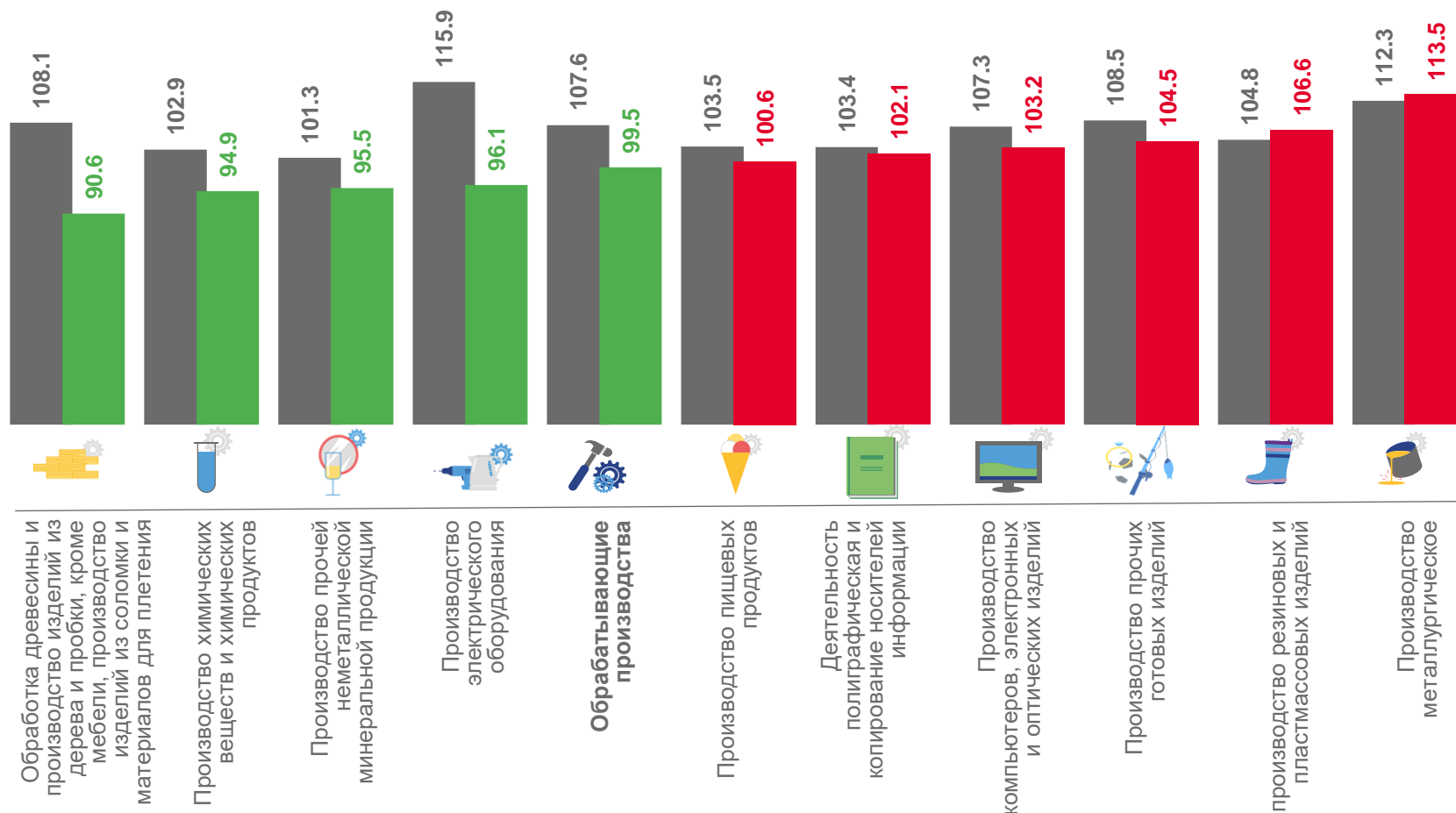
106,6

Производство резиновых и пластмассовых изделий



113,5

Производство металлургическое



■ Март 2023 г. к декабрю 2022 г.

■ Март 2022 г. к декабрю 2021 г.





ИНДЕКСЫ ЦЕН ПРОИЗВОДИТЕЛЕЙ ПО ОБРАБАТЫВАЮЩИМ ПРОИЗВОДСТВАМ ПО РЕГИОНАМ ЦФО

март 2023 года, в % к декабрю 2022 года

РОССИЙСКАЯ
ФЕДЕРАЦИЯ

102,3

ЦЕНТРАЛЬНЫЙ
ФЕДЕРАЛЬНЫЙ ОКРУГ

103,9

СМОЛЕНСКАЯ
ОБЛАСТЬ

99,5





ИНДЕКСЫ ЦЕН ПРОИЗВОДИТЕЛЕЙ СЕЛЬСКОХОЗЯЙСТВЕННОЙ ПРОДУКЦИИ

март 2023 года, в % к предыдущему месяцу



107,0



117,6



100,8

Индексы цен производителей сельскохозяйственной продукции

Культуры сельскохозяйственные, продукция овощеводства и садоводства

Животные живые и продукты животного происхождения

Культуры сельскохозяйственные, продукция овощеводства и садоводства

Животные живые и продукты животного происхождения





ИНДЕКСЫ ЦЕН ПРОИЗВОДИТЕЛЕЙ СЕЛЬСКОХОЗЯЙСТВЕННОЙ ПРОДУКЦИИ

март 2023 года, в % к декабрю 2022 года



117,8

Индексы цен производителей сельскохозяйственной продукции



152,4

Культуры сельскохозяйственные, продукция овощеводства и садоводства



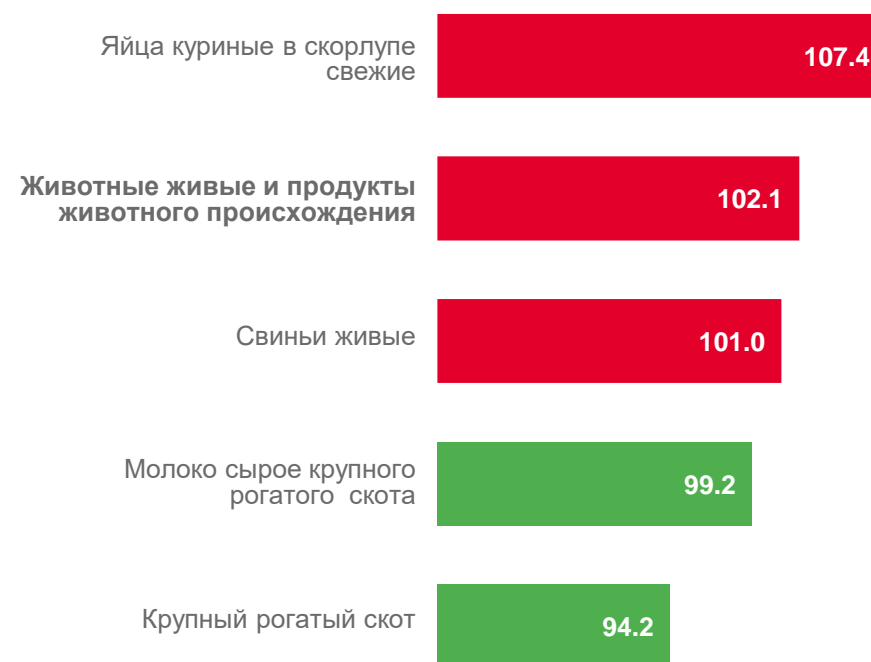
102,1

Животные живые и продукты животного происхождения

Культуры сельскохозяйственные, продукция овощеводства и садоводства



Животные живые и продукты животного происхождения





ИНДЕКСЫ ЦЕН ПРОИЗВОДИТЕЛЕЙ СЕЛЬСКОХОЗЯЙСТВЕННОЙ ПРОДУКЦИИ, РЕАЛИЗОВАННОЙ СЕЛЬСКОХОЗЯЙСТВЕННЫМИ ОРГАНИЗАЦИЯМИ ПО РЕГИОНАМ ЦФО

март 2023 года, в % к декабрю 2022 года

РОССИЙСКАЯ
ФЕДЕРАЦИЯ

100,04

ЦЕНТРАЛЬНЫЙ
ФЕДЕРАЛЬНЫЙ ОКРУГ

100,05

СМОЛЕНСКАЯ
ОБЛАСТЬ

117,8

